

СПРАВКА
по итогам мониторинга ведения АИС «Сетевой город. Образование»
общеобразовательными организациями муниципального
образования г. Краснодар

Во исполнение приказа департамента образования администрации муниципального образования город Краснодар от 12.03.2014г. № 138 «О внедрении и использовании автоматизированной информационной системы «Сетевой город. Образование» был проведен мониторинг ведения и заполнения АИС «Сетевой город. Образование».

1. Сведения о заполнении программного комплекса
АИС «Сетевой город. Образование» по основным показателям

Отчетный период: IV четверть 2015/2016 учебного года по состоянию
на **25 мая 2016** года

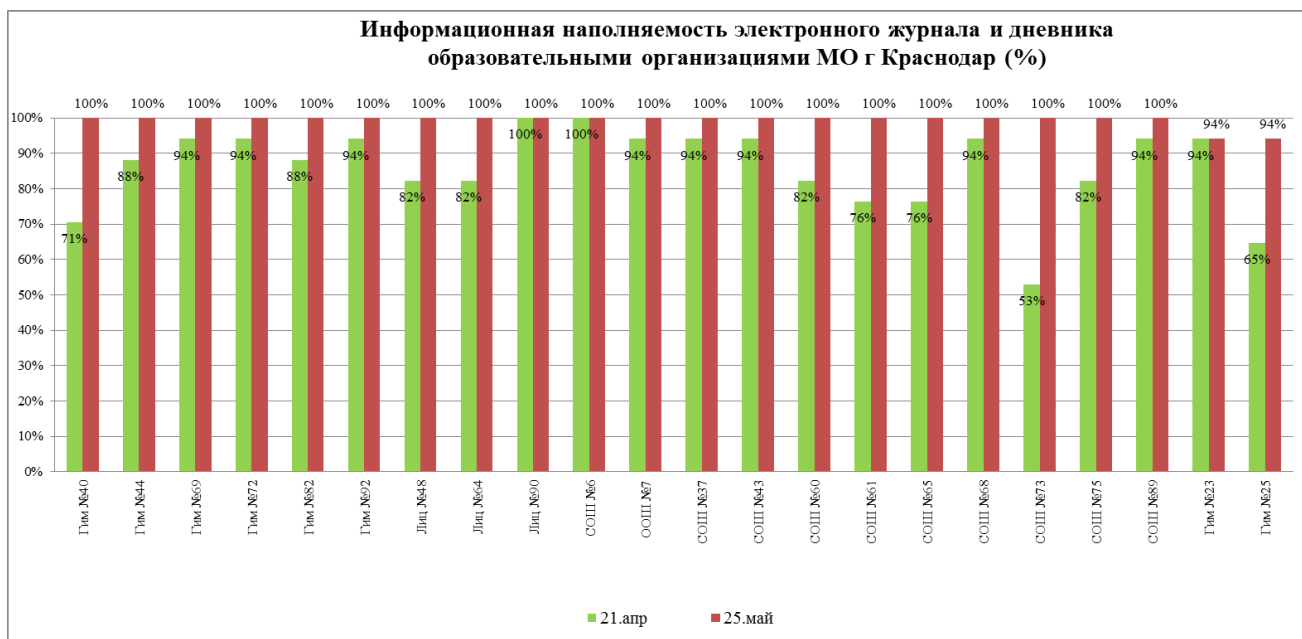
25 мая 2016 г.	Кол-во классов в ЭЖ	% заполненных тем уроков за проведенный период	% заполненого домашнего задания	Кол-во пропусков	Кол-во оценок	Среднее кол-во оценок на 1 ученика за месяц по предмету	% выставлен-ных итоговых оценок	Кол-во внешнего обращения к системе родителей	Кол-во внешнего обращения к системе сотрудников	Процент информац. наполняемости
Гимназия №40	36	92	89	10 559	45 622	3,71	95	954	16	100%
Гимназия №44	42	100	55	15 943	67 565	4,57	98	2 253	21	100%
Гимназия №69	45	91	74	22 945	91 737	4,98	99	6 110	35	100%
Гимназия №72	38	100	100	18 294	81 592	5,76	100	6 184	72	100%
Гимназия №82	48	100	83	14 359	82 721	4,33	99	2 368	10	100%
Гимназия №92	38	96	83	17 597	102 140	8,16	97	14 640	72	100%
Лицей №48	40	98	99	18 056	56 107	4,03	75	2 375	26	100%
Лицей №64	48	95	66	19 493	78 084	4,26	92	2 973	36	100%
Лицей №90	63	99	99	33 950	131 033	5,60	98	43 343	68	100%
СОШ №6	29	100	100	20 135	60 326	5,76	100	4 521	98	100%
ООШ №7	18	100	100	6 671	28 612	4,55	98	951	21	100%
СОШ №37	41	97	81	20 603	77 442	5,24	91	2 568	29	100%
СОШ №43	33	100	94	15 054	59 959	4,87	100	1 882	44	100%
СОШ №60	26	99	97	21 269	47 865	5,04	97	1 839	44	100%
СОШ №61	35	92	92	17 638	71 496	4,89	97	994	16	100%
СОШ №65	72	93	78	36 418	132 615	5,01	95	2 639	34	100%
СОШ №68	33	98	100	7 838	57 919	5,17	100	3 084	30	100%
СОШ №73	51	99	97	17 265	83 413	4,57	99	1 400	17	100%
СОШ №75	49	97	93	23 057	94 796	5,21	99	1 631	31	100%
СОШ №89	53	95	91	31 862	101 049	5,07	99	10 455	81	100%
Гимназия №23	41	86	72	25 402	72 669	4,68	88	5 781	49	94%

25 мая 2016 г.	Кол-во классов в в ЭЖ	% заполненных тем уроков за проведенный период	% заполненно го домашнего задания	Кол-во пропусков	Кол-во оценок	Среднее кол-во оценок на 1 ученика за месяц по предмету	% выставлен -ных итоговых оценок	Кол-во внешнего обращения к системе родителей	Кол-во внешнего обращения к системе сотрудников	Процент информац. наполняем ости
Гимназия №25	39	78	76	11 500	53 776	3,54	87	2 836	19	94%
Гимназия №33	45	73	60	6 641	58 193	3,62	84	3 348	12	94%
Гимназия №36	32	83	87	14 056	66 252	5,70	98	1 788	23	94%
Гимназия №54	35	90	49	12 577	61 388	4,89	82	1 663	25	94%
Гимназия №87	61	76	58	25 859	75 691	3,55	77	7 272	30	94%
Гимназия №88	30	96	73	14 001	68 005	6,23	94	687	24	94%
СОШ №2	42	72	53	22 832	60 183	4,05	83	1 304	15	94%
СОШ №5	31	95	49	13 202	46 187	4,43	95	1 502	25	94%
СОШ №16	52	99	97	29 876	110 101	5,71	99	4 502	36	94%
СОШ №20	43	85	78	20 089	105 687	6,24	93	1 149	21	94%
СОШ №42	51	89	83	19 390	70 158	3,39	76	1 378	21	94%
СОШ №45	24	91	97	11 297	39 632	4,68	95	592	57	94%
СОШ №46	43	87	80	22 805	80 885	4,44	94	1 776	22	94%
СОШ №47	41	74	56	18 108	82 125	5,23	97	1 303	26	94%
СОШ №50	54	91	72	47 210	125 713	5,24	97	5 152	51	94%
СОШ №52	50	87	63	14 915	100 083	4,94	92	5 205	43	94%
СОШ №71	89	89	66	51 796	171 464	4,44	96	19 324	38	94%
СОШ №74	41	86	78	16 656	69 200	5,17	92	991	33	94%
СОШ №77	23	90	86	7 701	41 692	5,54	97	630	24	94%
СОШ №78	79	84	65	25 716	124 812	3,52	74	6 945	41	94%
СОШ №83	55	88	89	16 644	86 926	4,38	95	3 538	19	94%
СОШ №93	81	84	71	50 229	145 105	3,88	98	3 395	28	94%
СОШ №98	41	79	75	13 936	53 815	3,31	56	1 331	26	94%
Лицей №4	57	100	13	9 105	38 210	1,84	100	8 865	16	88%
СОШ №11	44	71	61	32 998	82 943	4,36	78	5 328	44	88%
СОШ №29	21	90	68	11 271	28 736	4,27	71	231	21	88%
СОШ №31	52	78	69	24 098	71 848	4,24	96	1 462	28	88%
СОШ №35	37	85	83	24 157	64 697	5,10	95	1 735	40	88%
СОШ №55	34	90	29	7 958	52 681	4,25	97	1 704	24	88%
СОШ №58	24	87	84	10 838	39 681	4,87	91	375	29	88%
СОШ №100	58	73	55	31 109	86 781	3,33	66	2 295	41	88%
Гимназия №18	57	81	63	25 092	103 747	4,53	93	689	19	82%
СОШ №19	30	87	81	12 846	47 424	4,54	94	59	35	82%
СОШ №22	23	93	74	7 429	47 837	6,87	88	91	21	82%
СОШ №32	47	92	78	22 133	78 376	5,05	94	391	15	82%
СОШ №41	32	92	80	5 963	45 153	3,96	79	159	20	82%
СОШ №49	32	91	82	16 057	58 272	5,23	91	419	19	82%
СОШ №51	45	91	90	19 235	52 453	3,64	91	437	21	82%
СОШ №53	25	77	86	12 393	52 827	5,72	98	134	18	82%

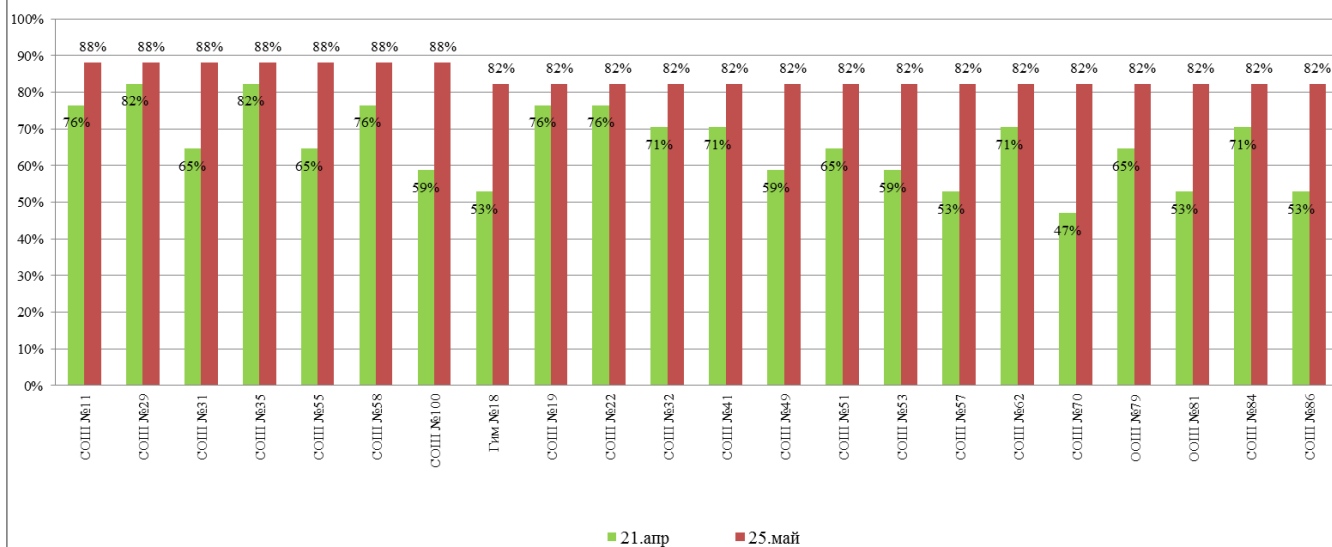
25 мая 2016 г.	Кол-во классов в в ЭЖ	% заполненных тем уроков за проведенный период	% заполненного домашнего задания	Кол-во пропусков	Кол-во оценок	Среднее кол-во оценок на 1 ученика за месяц по предмету	% выставленных итоговых оценок	Кол-во внешнего обращения к системе родителей	Кол-во внешнего обращения к системе сотрудников	Процент информац. наполняемости
СОШ №57	38	84	69	13 431	66 602	4,69	75	388	16	82%
СОШ №62	48	99	99	11 562	69 234	3,84	84	465	12	82%
СОШ №70	49	88	77	27 250	91 265	4,94	81	1 089	17	82%
ООШ №79	10	74	52	1 243	7 201	5,04	79	47	15	82%
ООШ №81	27	77	47	7 019	38 228	4,75	71	375	15	82%
СОШ №84	53	96	96	32 078	91 072	4,46	97	539	17	82%
СОШ №86	27	75	51	7 119	31 592	3,91	90	481	20	82%
СОШ №95	52	64	59	28 036	81 438	4,14	86	2 983	29	82%
СОШ №96	96	49	43	28 656	102 298	4,05	83	2 039	41	82%
Гимназия №3	47	77	70	17 232	84 187	4,99	98	272	34	76%
СОШ №1	22	18	54	6 994	23 806	3,39	64	474	17	76%
СОШ №8	26	87	73	10 930	29 504	2,86	59	307	22	76%
СОШ №10	43	80	48	21 347	93 128	5,24	93	952	24	76%
СОШ №14	22	70	58	4 279	32 285	4,25	73	121	17	76%
СОШ №30	30	84	54	11 992	37 711	4,00	56	315	6	76%
СОШ №39	21	79	58	6 931	30 665	3,72	72	101	23	76%
СОШ №63	41	70	75	9 347	51 376	3,54	72	114	11	76%
СОШ №66	63	71	23	29 485	83 697	2,97	92	1 426	27	76%
СОШ №76	50	78	46	19 543	86 414	4,74	93	365	18	76%
НОШ №94	16	93	28	5 376	23 241	3,98	78	203	18	76%
СОШ №101	63	69	9	34 677	98 086	3,81	90	4 530	27	76%
О(С)ОШ №3	21	69	67	4 659	8 802	1,33	1	0	16	76%
Лицей №12	32	60	61	15 824	55 631	4,88	91	125	27	71%
СОШ №38	39	67	74	21 086	83 913	5,18	95	318	23	71%
СОШ №67	15	60	66	3 212	21 980	4,35	94	641	19	71%
СОШ №80	38	62	34	14 892	42 059	3,04	60	4 489	24	71%
СОШ №85	30	78	69	7 800	50 635	5,08	82	646	25	71%
СОШ №99	36	29	26	17 347	55 895	3,82	59	3 481	36	71%
СОШ №17	35	44	28	9 517	47 320	3,77	68	378	22	65%
СОШ №24	30	46	42	9 134	48 332	4,68	63	63	13	65%
СОШ №34	26	60	22	6 023	14 115	1,65	54	173	16	65%

2. Сравнительная диаграмма изменения наполняемости программного комплекса электронных журналов и дневников по каждой общеобразовательной организации города

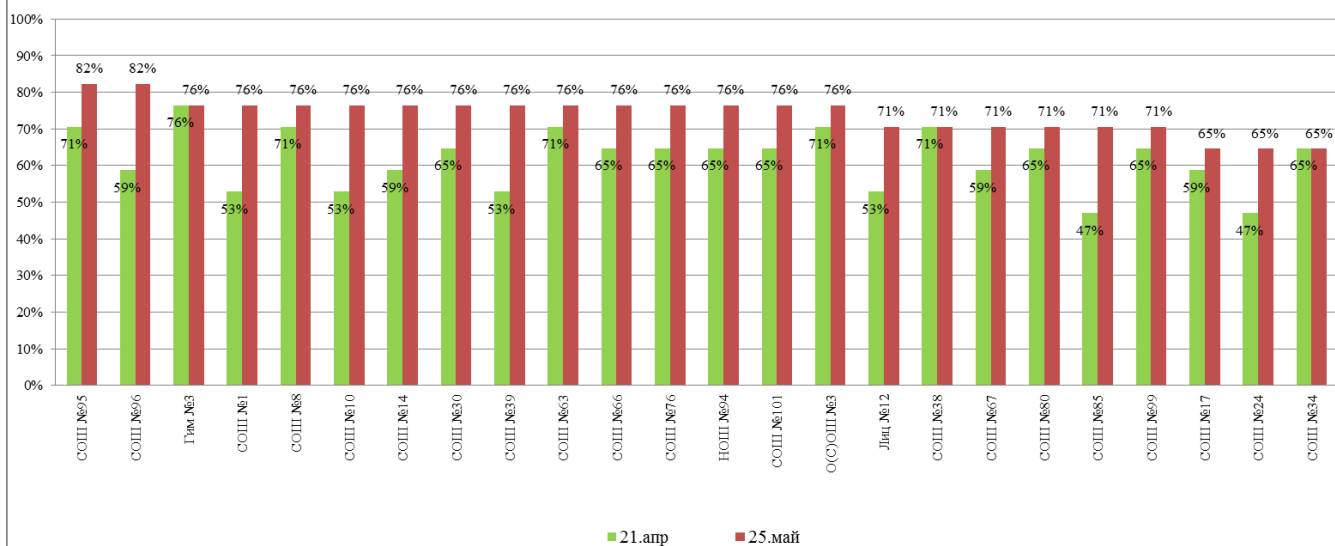
В диаграмме показаны результаты заполнения программного комплекса за два отчетных периода IV четверти 2015/2016 учебного года: по состоянию на **21 апреля** 2016 года и по состоянию на **25 мая** 2016 года.



Информационная наполняемость электронного журнала и дневника образовательными организациями МО г Краснодар (%)

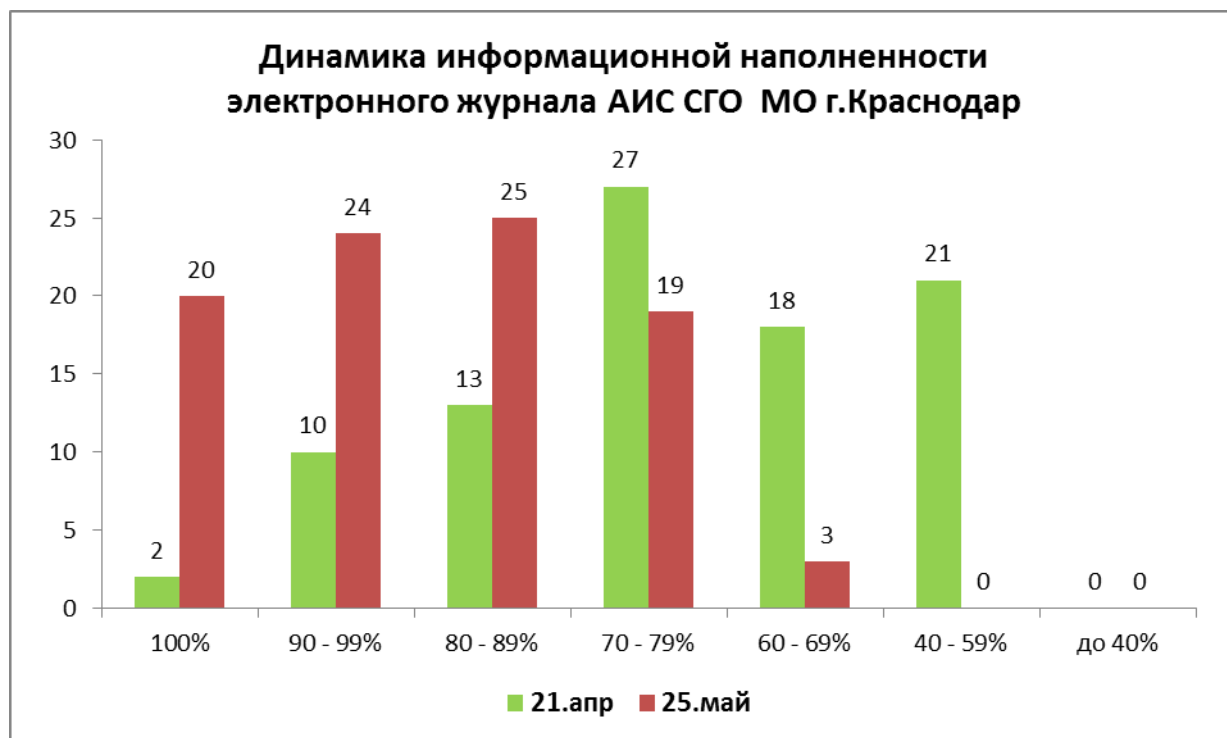


Информационная наполняемость электронного журнала и дневника образовательными организациями МО г Краснодар (%)



3. Сравнительная диаграмма изменения наполняемости программного комплекса электронных журналов и дневников

В диаграмме показаны результаты заполнения программного комплекса за два отчетных периода IV четверти 2015/2016 учебного года: по состоянию на **21 апреля 2016** года и по состоянию на **25 мая 2016** года.



Директор МКУ КМЦИКТ «Старт»

В.А.Дьяченко

О.А.Лыкова
259-98-88